



GOBIERNO DEL ESTADO DE COAHUILA DE ZARAGOZA

SECRETARÍA DE FINANZAS

Notas a los Estados Financieros al 30 de septiembre de 2021

NOTAS DE DESGLOSE

I) Notas al Estado de Situación Financiera

Activo

1.- Efectivo y Equivalentes

El efectivo y equivalentes está representado por el disponible en los fondos fijos, cuentas bancarias e inversiones temporales a plazo menor de tres meses. Su composición al 30 de septiembre de 2021 se muestra a continuación:

ESF01

CUENT A	DESCRIPCIÓN	MONTO	TIPO
1111	Efectivo	17,017,440.25	
1112	Bancos/Tesorería	1,587,115,743.70	
1113	Bancos/Dependencias y Otros	159,806,539.30	
1114	Inversiones Temporales (Hasta 3 meses)	3,671,214.23	
1115	Fondos con Afectación Específica	20,000,000.00	
1116	Depósitos de Fondos de Terceros en Garantía y/o Administración	514,632,264.71	
1119	Otros Efectivos y Equivalentes	-	
	Total	2,302,243,202.19	

1115.- Corresponde al Fondo para cubrir los Certificados de Promoción Fiscal aplicados a los contribuyentes.

2.-Contribuciones por recuperar

ESF02

CUENTA	DESCRIPCIÓN	TOTAL	2021	2020
1122	Cuentas por Cobrar a Corto Plazo	142,897,257.90	- 334,126,466.44	477,023,724.34
1124	Ingresos por Recuperar a Corto Plazo	279,736.00	813.00	278,923.00
	Total	143,176,993.90	- 334,125,653.44	477,302,647.34

Se llevaron a cabo depuraciones y cancelación de saldos en la cuenta 1122 con base en lo establecido en los Lineamientos para la Depuración de Saldos Contables emitidos



por el Consejo Estatal de Armonización Contable del Estado de Coahuila de Zaragoza (CACOC).

3.- Contribuciones por recuperar corto plazo

CUENTA	DESCRIPCIÓN	MONTO	90 DÍAS	180 DÍAS	365 DÍAS	+ 365 DÍAS
1123	Deudores Diversos por Cobrar a Corto Plazo	510,973,610.31	204,389,444.12	127,743,402.58	76,646,041.55	102,194,722.06
1125	Deudores por Anticipos de la Tesorería a Corto Plazo	-	-	-	-	-
1131	Anticipo a Proveedores por Adquisición de Bienes y Prestación de Servicios a Corto Plazo	110,129,760.03	110,129,760.03	-	-	-
1132	Anticipo a Proveedores por Adquisición de Bienes Inmuebles y Muebles a Corto Plazo	-	-	-	-	-
1133	Anticipo a Proveedores por Adquisición de Bienes Intangibles a Corto Plazo	-	-	-	-	-
1134	Anticipo a Contratistas por Obras Públicas a Corto Plazo	-	-	-	-	-
1139	Otros Derechos a Recibir Bienes o Servicios a Corto Plazo	-	-	-	-	-
	Total	621,103,370.34	314,519,204.15	127,743,402.58	76,646,041.55	102,194,722.06

Corresponden a saldos de cuentas por comprobar y recuperar y los pagos anticipados por bienes y servicios que no exceden de 90 días.

4.- Inventario

ESF04

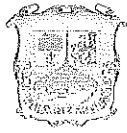
CUENTA	DESCRIPCIÓN	SALDO FINAL
1141	Inventario de Mercancías para venta	-
1142	Inventario de Mercancías Terminadas	-
1143	Inventario de Mercancías en Proceso de Elaboración	-
1144	Inventario de Materias Primas, Materiales y Suministros para Producción	-
1145	Bienes en Tránsito	-
SUMA		-

No se cuenta con inventarios para venta o para la elaboración de productos, debido a que no se cuenta con procesos de producción.

5.- Almacén

ESF05

CUENTA	DESCRIPCIÓN	SALDO FINAL
1151	Almacén de Materiales y Suministros de Consumo	-



6.- Fideicomisos, mandatos y contratos análogos

ESF06				
CUENTA	COLECTIVA	MONTO	CARACTERÍSTICAS	TIPO
1213	INTERACCIONES FOFAEC FIDEICOMISO 8278	1,000,000.00		
	FIDEICOMISO DEL CORREDOR ECONOMICO DEL NORTE	1,160,000.00		
	FIDEICOMISO BANORTE NO 745550 BNT MTY (PARQUE SOLAR COAHUILA SAPI C.V.)	7,915.40		
	FIDEICOMISO DE ACCIDENTES ESCOLARES DEL GOB DEL EDO DE COAHUILA	560,280.00		
	FIDEICOMISO IRREVOCABLE DE INVERSIÓN Y ADMINISTRACIÓN FINANCIAMIENTO A LA VIVIENDA MAGISTERIO	28,776,566.92		
	BANOBRAS SNC F2233 FIDEICOMISO DE IMPLEMENTACIÓN SISTEMA JUSTICIA PENAL	25,793,293.67		
	BANOBRAS SNC FIDEICOMISO 2131 FONDO METROPOLITANO REGIÓN LAGUNA	13,725,655.69		
	FIDEICOMISO 1163 INVEX	179,927,156.27		
	Total	250,950,867.95		

Fideicomisos sin estructura orgánica de administración, garantía y fuente de pago.

7.- Participaciones y aportaciones de capital

ESF07

CUENTA	NOMBRE DE LA CUENTA	MONTO	TIPO
1214	Participaciones y Aportaciones de Capital	25,150,000.00	
SUMA		25,150,000.00	

8.- Bienes Muebles e Inmuebles

ESF08								
CUENTA	DESCRIPCIÓN	MONTO	DEP. GASTO	DEP. ACUMULADA	MÉTODO	TASAS	CRITERIO	CARACTERÍSTICAS
1231	Terrenos	16,448,630,925.13						
1232	Viviendas	-						
1233	Edificios no Habitacionales	8,786,616,213.31						
1234	Infraestructura	-						
1235	Construcciones en Proceso en Bienes de Dominio Público	-						
1236	Construcciones en Proceso en Bienes Propios	1,594,044,737.70						
1239	Otros Bienes Inmuebles	14,677,978.80						
1241	Mobiliario y Equipo de Administración	616,167,582.38	- 165,199,932.55		Lineal	10%		
1242	Mobiliario y Equipo Educacional y Recreativo	363,604,340.27	- 148,088,228.62		Lineal	20%		
1243	Equipo e Instrumental Médico y de Laboratorio	71,924,443.77	- 22,790,235.21		Lineal	20%		
1244	Vehículos y Equipo de Transporte	1,035,727,106.76	- 440,463,378.02		Lineal	20%		
1245	Equipo de Defensa y Seguridad	119,892,668.27	- 54,111,615.40		Lineal	10%		
1246	Maquinaria, Otros Equipos y Herramientas	480,971,193.62	- 94,953,365.54		Lineal	10%		
1247	Colecciones, Obras de Arte y Objetos Valiosos	13,384,441.00						
1248	Activos Biológicos	-						
	Total	29,545,641,631.01	- 925,606,755.34					



9.- Intangibles y diferidos

ESF09								
CUENTA	DESCRIPCIÓN	MONTO	AMOR. GASTO	AMOR. ACUMULADA	MÉTODO	TASAS	CRITERIO	CARACTERÍSTICA
1251	Software	503,619,561.51	- 38,653,026.31		Lineal	5%		
1252	Patentes, Marcas y Derechos	-	-					
1253	Concesiones y Franquicias	-	-					
1254	Licencias	200,098,594.17	- 15,280,157.07		Lineal	5%		
1259	Otros Activos Intangibles	-						
1271	Estudios, Formulación y Evaluación de Proyectos	107,528,492.68						
1272	Derechos Sobre Bienes en Régimen de Arrendamiento Financiero	-						
1273	Gastos Pagados por Adelantado a Largo Plazo	8,669,379.68						
1274	Anticipos a Largo Plazo	-						
1275	Beneficios al Retiro de Empleados Pagados por Adelantado	-						
1279	Otros Activos Diferidos	-						
	Total	819,916,028.04	- 53,933,183.38					

10.- Estimaciones y Deterioros

ESF10			
CUENTA	NOMBRE DE LA CUENTA	MONTO	CRITERIO
1161	Estimaciones para Cuentas Incobrables por Derechos a Recibir Efectivo o Equivalentes	-	
1162	Estimación por Deterioro de Inventarios	-	
SUMA		-	

11.- Otros Activos

ESF07			
CUENTA	DESCRIPCIÓN	MONTO	CARACTERÍSTICAS
1291	Bienes en Concesión	258,528,960.20	
1292	Bienes en Arrendamiento Financiero	-	
1293	Bienes en Comodato	8,619,627,934.94	
	Total	8,878,156,895.14	

12.- Cuentas y Documentos por pagar

ESF12						
CUENTA	DESCRIPCIÓN	MONTO	90 DÍAS	180 DÍAS	365 DÍAS	+ 365 DÍAS
2111	Servicios Personales por Pagar a Corto Plazo	108,455,499.78	108,455,499.78	-	-	-
2112	Proveedores por Pagar a Corto Plazo	92,611,825.30	55,567,085.18	37,044,730.12	-	-
2113	Contratistas por Obras Públicas por Pagar a Corto Plazo	129,971,889.84	77,983,133.00	51,988,755.94	-	-
2114	Participaciones y Aportaciones por Pagar a Corto Plazo	-	-	-	-	-
2115	Transferencias Otorgadas por Pagar a Corto Plazo	132,884,695.87	53,153,878.35	79,730,817.52	-	-
2116	Intereses, Comisiones y Otros Gastos de la Deuda Pública por Pagar a Corto Plazo	-	-	-	-	-
2117	Retenciones y Contribuciones por Pagar a Corto Plazo	218,029,589.84	218,029,589.84	-	-	-
2118	Devoluciones de la Ley de Ingresos por Pagar a Corto Plazo	3,538,070.43	3,538,070.43	-	-	-
2119	Otras Cuentas por Pagar a Corto Plazo	1,858,810,564.23	836,374,753.90	557,583,169.27	464,652,641.06	-
2121	Documentos Comerciales por Pagar a Corto Plazo	-	-	-	-	-
2122	Documentos con Contratistas por Obras Públicas por Pagar a Corto Plazo	-	-	-	-	-
2129	Otros Documentos por Pagar a Corto Plazo	-	-	-	-	-
2131	Porción a Corto Plazo de la Deuda Pública	1,971,172,153.54	1,971,172,153.54	-	-	-
	Total	4,515,272,288.83	3,324,272,174.93	726,347,472.85	464,652,641.06	-



13.- Fondos y Bienes de Terceros

ESF13				
CUENTA	DESCRIPCIÓN	SALDO FINAL	NATURALEZA	CARACTERÍSTICA
216	Fondos y Bienes de Terceros en Garantía y/o Administración a Corto Plazo			
2161	Fondos en Garantía a Corto Plazo	-		
2162	Fondos en Administración a Corto Plazo	-		
2163	Fondos Contingentes a Corto Plazo	-		
2164	Fondos de Fideicomisos, Mandatos y Contratos Análogos a Corto Plazo	-		
2165	Otros Fondos de Terceros en Garantía y/o Administración a Corto Plazo	-		
2166	Valores y Bienes en Garantía a Corto Plazo	-		
225	Fondos y Bienes de Terceros en Garantía y/o Administración a Largo Plazo			
2251	Fondos en Garantía a Largo Plazo	-		
2252	Fondos en Administración a Largo Plazo	-		
2253	Fondos Contingentes a Largo Plazo	-		
2254	Fondos de Fideicomisos, Mandatos y Contratos Análogos a Largo Plazo	-		
2255	Otros Fondos de Terceros en Garantía y/o Administración a Largo Plazo	-		
2256	Valores y Bienes en Garantía a Largo Plazo	-		
SUMA		-		

14.-Otros Pasivos Diferidos a Corto Plazo

ESF14				
CUENTA	DESCRIPCIÓN	MONTO	NATURALEZA	CARACTERÍSTICA
2159	Otros Pasivos Diferidos a Corto Plazo	-		
2199	Otros Pasivos Circulantes	-		
224	Pasivos Diferidos a Largo Plazo			
2241	Créditos Diferidos a Largo Plazo	-		
2242	Intereses Cobrados por Adelantado a Largo Plazo	-		
2249	Otros Pasivos Diferidos a Largo Plazo	-		
SUMA		-		

NOTAS AL ESTADO DE ACTIVIDADES

1.- Ingresos

EA01 INGRESO TRIMESTRAL

CUENTA	NOMBRE DE LA CUENTA	MONTO
4	INGRESOS Y OTROS BENEFICIOS	
41	Ingresos de Gestión	
411	Impuestos	
4111	Impuestos Sobre los Ingresos	3,034,645.15
4112	Impuestos Sobre el Patrimonio	-
4113	Impuestos Sobre la Producción, el Consumo y las Transacciones	77,206,131.42
4114	Impuestos al Comercio Exterior	-
4115	Impuestos Sobre Nóminas y Asimilables	755,554,018.00
4116	Impuestos Ecológicos	5,550,643.00
4117	Accesorios de Impuestos	87,699,206.55



EA01 INGRESO TRIMESTRAL

CUENTA	NOMBRE DE LA CUENTA	MONTO
4118	Impuestos no Comprendidos en la Ley de Ingresos Vigente, Causados en Ejercicios Fiscales Anteriores Pendientes de Liquidación o Pago	3,602,417.75
4119	Otros Impuestos	-
412	Cuotas y Aportaciones de Seguridad Social	
4121	Aportaciones para Fondos de Vivienda	-
4122	Cuotas para la Seguridad Social	-
4123	Cuotas de Ahorro para el Retiro	-
4124	Accesorios de Cuotas y Aportaciones de Seguridad Social	-
4129	Otras Cuotas y Aportaciones para la Seguridad Social	-
413	Contribuciones de Mejoras	
4131	Contribuciones de Mejoras por Obras Públicas	144,706,143.10
4132	Contribuciones de Mejoras no Comprendidas en la Ley de Ingresos Vigente, Causadas en Ejercicios Fiscales Anteriores Pendientes de Liquidación o Pago	-
414	Derechos	
4141	Derechos por el Uso, Goce, Aprovechamiento o Explotación de Bienes de Dominio Público	145,625.00
4143	Derechos por Prestación de Servicios	835,342,193.88
4144	Accesorios de Derechos	57,252,824.52
4145	Derechos no Comprendidos en la Ley de Ingresos Vigente, Causados en Ejercicios Fiscales Anteriores Pendientes de Liquidación o Pago	548,268.00
4149	Otros Derechos	19,000.00
415	Productos	
4151	Productos	23,403,143.89
4154	Productos no Comprendidos en la Ley de Ingresos Vigente, Causados en Ejercicios Fiscales Anteriores Pendientes de Liquidación o Pago	-
416	Aprovechamientos	
4162	Multas	5,381,583.00
4163	Indemnizaciones	-
4164	Reintegros	-
4165	Aprovechamientos Provenientes de Obras Públicas	-
4166	Aprovechamientos no Comprendidos en la Ley de Ingresos Vigente, Causados en Ejercicios Fiscales Anteriores Pendientes de Liquidación o Pago	-
4168	Accesorios de Aprovechamientos	-



EA01 INGRESO TRIMESTRAL

CUENTA	NOMBRE DE LA CUENTA	MONTO
4169	Otros Aprovechamientos	24,392,855.98
417	Ingresos por Venta de Bienes y Prestación de Servicios	
4171	Ingresos por Venta de Bienes y Prestación de Servicios de Instituciones Públicas de Seguridad Social	-
4172	Ingresos por Venta de Bienes y Prestación de Servicios de Empresas Productivas del Estado	-
4173	Ingresos por Venta de Bienes y Prestación de Servicios de Entidades Paraestatales y Fideicomisos No Empresariales y No Financieros	-
4174	Ingresos por Venta de Bienes y Prestación de Servicios de Entidades Paraestatales Empresariales No Financieras con Participación Estatal Mayoritaria	-
4175	Ingresos por Venta de Bienes y Prestación de Servicios de Entidades Paraestatales Empresariales Financieras Monetarias con Participación Estatal Mayoritaria	-
4176	Ingresos por Venta de Bienes y Prestación de Servicios de Entidades Paraestatales Empresariales Financieras No Monetarias con Participación Estatal Mayoritaria	-
4177	Ingresos por Venta de Bienes y Prestación de Servicios de Fideicomisos Financieros Públicos con Participación Estatal Mayoritaria	-
4178	Ingresos por Venta de Bienes y Prestación de Servicios de los Poderes Legislativo y Judicial, y de los Órganos Autónomos	-
42	Participaciones, Aportaciones, Convenios, Incentivos Derivados de la Colaboración Fiscal, Fondos Distintos de Aportaciones, Transferencias, Asignaciones, Subsidios y Subvenciones, y Pensiones y Jubilaciones	
421	Participaciones, Aportaciones, Convenios, Incentivos Derivados de la Colaboración Fiscal y Fondos Distintos de Aportaciones	
4211	Participaciones	4,870,112,331.94
4212	Aportaciones	1,901,598,958.18
4213	Convenios	996,592,311.56
4214	Incentivos Derivados de la Colaboración Fiscal	258,451,142.41
4215	Fondos Distintos de Aportaciones	167,169,095.00
422	Transferencias, Asignaciones, Subsidios y Subvenciones, y Pensiones y Jubilaciones	
4221	Transferencias y Asignaciones	-
4223	Subsidios y Subvenciones	-
4225	Pensiones y Jubilaciones	-



EA01 INGRESO TRIMESTRAL

CUENTA	NOMBRE DE LA CUENTA	MONTO
4227	Transferencias del Fondo Mexicano del Petróleo para la Estabilización y el Desarrollo	-
43	Otros Ingresos y Beneficios	
431	Ingresos Financieros	
4311	Intereses Ganados de Títulos, Valores y demás Instrumentos Financieros	-
4319	Otros Ingresos Financieros	-
432	Incremento por Variación de Inventarios	
4321	Incremento por Variación de Inventarios de Mercancías para Venta	-
4322	Incremento por Variación de Inventarios de Mercancías Terminadas	-
4323	Incremento por Variación de Inventarios de Mercancías en Proceso de Elaboración	-
4324	Incremento por Variación de Inventarios de Materias Primas, Materiales y Suministros para Producción	-
4325	Incremento por Variación de Almacén de Materias Primas, Materiales y Suministros de Consumo	-
433	Disminución del Exceso de Estimaciones por Pérdida o Deterioro u Obsolescencia	
4331	Disminución del Exceso de Estimaciones por Pérdida o Deterioro u Obsolescencia	-
434	Disminución del Exceso de Provisiones	
4341	Disminución del Exceso de Provisiones	-
439	Otros Ingresos y Beneficios Varios	
4392	Bonificaciones y Descuentos Obtenidos	-
4393	Diferencias por Tipo de Cambio a Favor	-
4394	Diferencias de Cotizaciones a Favor en Valores Negociables	-
4395	Resultado por Posición Monetaria	-
4396	Utilidades por Participación Patrimonial	-
4397	Diferencias por Reestructuración de Deuda Pública a Favor	-
4399	Otros Ingresos y Beneficios Varios	-
SUMA		10,217,762,538.33



EA01 INGRESO ACUMULADO

CUENTA	DESCRIPCIÓN	MONTO
4	INGRESOS Y OTROS BENEFICIOS	
41	Ingresos de Gestión	
411	Impuestos	
4111	Impuestos Sobre los Ingresos	13,825,020.89
4112	Impuestos Sobre el Patrimonio	-
4113	Impuestos Sobre la Producción, el Consumo y las Transacciones	254,699,591.28
4114	Impuestos al Comercio Exterior	28,410.00
4115	Impuestos Sobre Nóminas y Asimilables	2,093,268,782.72
4116	Impuestos Ecológicos	21,891,499.00
4117	Accesorios de Impuestos	170,949,708.45
4118	Impuestos no Comprendidos en la Ley de Ingresos Vigente, Causados en Ejercicios Fiscales Anteriores Pendientes de Liquidación o Pago	11,371,394.99
4119	Otros Impuestos	-
412	Cuotas y Aportaciones de Seguridad Social	
4121	Aportaciones para Fondos de Vivienda	-
4122	Cuotas para la Seguridad Social	-
4123	Cuotas de Ahorro para el Retiro	-
4124	Accesorios de Cuotas y Aportaciones de Seguridad Social	-
4129	Otras Cuotas y Aportaciones para la Seguridad Social	-
413	Contribuciones de Mejoras	
4131	Contribuciones de Mejoras por Obras Públicas	616,637,455.05
4132	Contribuciones de Mejoras no Comprendidas en la Ley de Ingresos Vigente, Causadas en Ejercicios Fiscales Anteriores Pendientes de Liquidación o Pago	-
414	Derechos	
4141	Derechos por el Uso, Goce, Aprovechamiento o Explotación de Bienes de Dominio Público	441,636.00
4143	Derechos por Prestación de Servicios	3,058,653,491.87
4144	Accesorios de Derechos	102,776,394.08
4145	Derechos no Comprendidos en la Ley de Ingresos Vigente, Causados en Ejercicios Fiscales Anteriores Pendientes de Liquidación o Pago	696,457.00
4149	Otros Derechos	24,000.00
415	Productos	
4151	Productos	67,700,885.76
4154	Productos no Comprendidos en la Ley de Ingresos Vigente, Causados en Ejercicios Fiscales Anteriores Pendientes de Liquidación o Pago	-
416	Aprovechamientos	
4162	Multas	15,405,240.00



EA01 INGRESO ACUMULADO

CUENTA	DESCRIPCIÓN	MONTO
4163	Indemnizaciones	-
4164	Reintegros	-
4165	Aprovechamientos Provenientes de Obras Públicas	-
4166	Aprovechamientos no Comprendidos en la Ley de Ingresos Vigente, Causados en Ejercicios Fiscales Anteriores Pendientes de Liquidación o Pago	-
4168	Accesorios de Aprovechamientos	-
4169	Otros Aprovechamientos	29,873,362.76
417	Ingresos por Venta de Bienes y Prestación de Servicios	
4171	Ingresos por Venta de Bienes y Prestación de Servicios de Instituciones Públicas de Seguridad Social	-
4172	Ingresos por Venta de Bienes y Prestación de Servicios de Empresas Productivas del Estado	-
4173	Ingresos por Venta de Bienes y Prestación de Servicios de Entidades Paraestatales y Fideicomisos No Empresariales y No Financieros	-
4174	Ingresos por Venta de Bienes y Prestación de Servicios de Entidades Paraestatales Empresariales No Financieras con Participación Estatal Mayoritaria	-
4175	Ingresos por Venta de Bienes y Prestación de Servicios de Entidades Paraestatales Empresariales Financieras Monetarias con Participación Estatal Mayoritaria	-
4176	Ingresos por Venta de Bienes y Prestación de Servicios de Entidades Paraestatales Empresariales Financieras No Monetarias con Participación Estatal Mayoritaria	-
4177	Ingresos por Venta de Bienes y Prestación de Servicios de Fideicomisos Financieros Públicos con Participación Estatal Mayoritaria	-
4178	Ingresos por Venta de Bienes y Prestación de Servicios de los Poderes Legislativo y Judicial, y de los Órganos Autónomos	-
42	Participaciones, Aportaciones, Convenios, Incentivos Derivados de la Colaboración Fiscal, Fondos Distintos de Aportaciones, Transferencias, Asignaciones, Subsidios y Subvenciones, y Pensiones y Jubilaciones	
421	Participaciones, Aportaciones, Convenios, Incentivos Derivados de la Colaboración Fiscal y Fondos Distintos de Aportaciones	
4211	Participaciones	15,693,116,486.68
4212	Aportaciones	10,796,882,470.83
4213	Convenios	3,384,634,000.15
4214	Incentivos Derivados de la Colaboración Fiscal	932,918,660.41
4215	Fondos Distintos de Aportaciones	507,161,117.00
422	Transferencias, Asignaciones, Subsidios y Subvenciones, y Pensiones y Jubilaciones	
4221	Transferencias y Asignaciones	-
4223	Subsidios y Subvenciones	-



EA01 INGRESO ACUMULADO

CUENTA	DESCRIPCIÓN	MONTO
4225	Pensiones y Jubilaciones	-
4227	Transferencias del Fondo Mexicano del Petróleo para la Estabilización y el Desarrollo	-
43	Otros Ingresos y Beneficios	
431	Ingresos Financieros	
4311	Intereses Ganados de Títulos, Valores y demás Instrumentos Financieros	-
4319	Otros Ingresos Financieros	-
432	Incremento por Variación de Inventarios	
4321	Incremento por Variación de Inventarios de Mercancías para Venta	-
4322	Incremento por Variación de Inventarios de Mercancías Terminadas	-
4323	Incremento por Variación de Inventarios de Mercancías en Proceso de Elaboración	-
4324	Incremento por Variación de Inventarios de Materias Primas, Materiales y Suministros para Producción	-
4325	Incremento por Variación de Almacén de Materias Primas, Materiales y Suministros de Consumo	-
433	Disminución del Exceso de Estimaciones por Pérdida o Deterioro u Obsolescencia	
4331	Disminución del Exceso de Estimaciones por Pérdida o Deterioro u Obsolescencia	-
434	Disminución del Exceso de Provisiones	
4341	Disminución del Exceso de Provisiones	-
439	Otros Ingresos y Beneficios Varios	
4392	Bonificaciones y Descuentos Obtenidos	-
4393	Diferencias por Tipo de Cambio a Favor	-
4394	Diferencias de Cotizaciones a Favor en Valores Negociables	-
4395	Resultado por Posición Monetaria	-
4396	Utilidades por Participación Patrimonial	-
4397	Diferencias por Reestructuración de Deuda Pública a Favor	-
4399	Otros Ingresos y Beneficios Varios	-
	Total	37,772,956,064.92

EA02 OTROS INGRESOS TRIMESTRAL

CUENTA	NOMBRE DE LA CUENTA	MONTO
43	Otros Ingresos y Beneficios	
431	Ingresos Financieros	
4311	Intereses Ganados de Títulos, Valores y demás Instrumentos Financieros	-
4319	Otros Ingresos Financieros	-
432	Incremento por Variación de Inventarios	



EA02 OTROS INGRESOS TRIMESTRAL

CUENTA	NOMBRE DE LA CUENTA	MONTO
4321	Incremento por Variación de Inventarios de Mercancías para Venta	-
4322	Incremento por Variación de Inventarios de Mercancías Terminadas	-
4323	Incremento por Variación de Inventarios de Mercancías en Proceso de Elaboración	-
4324	Incremento por Variación de Inventarios de Materias Primas, Materiales y Suministros para Producción	-
4325	Incremento por Variación de Almacén de Materias Primas, Materiales y Suministros de Consumo	-
433	Disminución del Exceso de Estimaciones por Pérdida o Deterioro u Obsolescencia	-
4331	Disminución del Exceso de Estimaciones por Pérdida o Deterioro u Obsolescencia	-
434	Disminución del Exceso de Provisiones	-
4341	Disminución del Exceso de Provisiones	-
439	Otros Ingresos y Beneficios Varios	-
4392	Bonificaciones y Descuentos Obtenidos	-
4393	Diferencias por Tipo de Cambio a Favor	-
4394	Diferencias de Cotizaciones a Favor en Valores Negociables	-
4395	Resultado por Posición Monetaria	-
4396	Utilidades por Participación Patrimonial	-
4397	Diferencias por Reestructuración de Deuda Pública a Favor	-
4399	Otros Ingresos y Beneficios Varios	-
SUMA		-

EA02 OTROS INGRESOS ACUMULADO

CUENTA	NOMBRE DE LA CUENTA	MONTO
43	Otros Ingresos y Beneficios	
431	Ingresos Financieros	
4311	Intereses Ganados de Títulos, Valores y demás Instrumentos Financieros	-
4319	Otros Ingresos Financieros	-
432	Incremento por Variación de Inventarios	
4321	Incremento por Variación de Inventarios de Mercancías para Venta	-
4322	Incremento por Variación de Inventarios de Mercancías Terminadas	-
4323	Incremento por Variación de Inventarios de Mercancías en Proceso de Elaboración	-
4324	Incremento por Variación de Inventarios de Materias Primas, Materiales y Suministros para Producción	-
4325	Incremento por Variación de Almacén de Materias Primas, Materiales y Suministros de Consumo	-
433	Disminución del Exceso de Estimaciones por Pérdida o Deterioro u Obsolescencia	
4331	Disminución del Exceso de Estimaciones por Pérdida o Deterioro u Obsolescencia	-
434	Disminución del Exceso de Provisiones	
4341	Disminución del Exceso de Provisiones	-
439	Otros Ingresos y Beneficios Varios	-
4392	Bonificaciones y Descuentos Obtenidos	-



EA02 OTROS INGRESOS ACUMULADO

CUENTA	NOMBRE DE LA CUENTA	MONTO
4393	Diferencias por Tipo de Cambio a Favor	-
4394	Diferencias de Cotizaciones a Favor en Valores Negociables	-
4395	Resultado por Posición Monetaria	-
4396	Utilidades por Participación Patrimonial	-
4397	Diferencias por Reestructuración de Deuda Pública a Favor	-
4399	Otros Ingresos y Beneficios Varios	-
SUMA		-

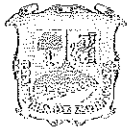
EA03 GASTO TRIMESTRAL

CUENTA	NOMBRE DE LA CUENTA	MONTO
5	GASTOS Y OTRAS PÉRDIDAS	
51	Gastos de Funcionamiento	
511	Servicios Personales	
5111	Remuneraciones al Personal de Carácter Permanente	990,754,198.23
5112	Remuneraciones al Personal de Carácter Transitorio	21,739,798.01
5113	Remuneraciones Adicionales y Especiales	752,075,218.32
5114	Seguridad Social	341,445,384.36
5115	Otras Prestaciones Sociales y Económicas	259,987,962.09
5116	Pago de Estímulos a Servidores Públicos	95,530,352.97
512	Materiales y Suministros	
5121	Materiales de Administración, Emisión de Documentos y Artículos Oficiales	134,623,719.06
5122	Alimentos y Utensilios	25,756,056.10
5123	Materias Primas y Materiales de Producción y Comercialización	19,871.96
5124	Materiales y Artículos de Construcción y de Reparación	1,325,515.10
5125	Productos Químicos, Farmacéuticos y de Laboratorio	561,874.24
5126	Combustibles, Lubricantes y Aditivos	62,904,437.73
5127	Vestuario, Blancos, Prendas de Protección y Artículos Deportivos	31,640,356.82
5128	Materiales y Suministros para Seguridad	75,554.42
5129	Herramientas, Refacciones y Accesorios Menores	1,574,581.05
513	Servicios Generales	
5131	Servicios Básicos	84,192,638.10
5132	Servicios de Arrendamiento	23,298,872.67
5133	Servicios Profesionales, Científicos y Técnicos y Otros Servicios	47,474,740.79
5134	Servicios Financieros, Bancarios y Comerciales	33,562,981.80
5135	Servicios de Instalación, Reparación, Mantenimiento y Conservación	102,503,426.39



EA03 GASTO TRIMESTRAL

CUENTA	NOMBRE DE LA CUENTA	MONTO
5136	Servicios de Comunicación Social y Publicidad	103,088,641.52
5137	Servicios de Traslado y Viáticos	7,854,097.22
5138	Servicios Oficiales	10,521,770.04
5139	Otros Servicios Generales	78,109,469.01
52	Transferencias, Asignaciones, Subsidios y Otras Ayudas	
521	Transferencias Internas y Asignaciones al Sector Público	
5211	Asignaciones al Sector Público	2,722,014,820.68
5212	Transferencias Internas al Sector Público	16,343,763.54
522	Transferencias al Resto del Sector Público	
5221	Transferencias a Entidades Paraestatales	-
5222	Transferencias a Entidades Federativas y Municipios	-
523	Subsidios y Subvenciones	
5231	Subsidios	681,007,223.77
5232	Subvenciones	-
524	Ayudas Sociales	
5241	Ayudas Sociales a Personas	510,774,495.88
5242	Becas	8,390,780.90
5243	Ayudas Sociales a Instituciones	35,422,949.50
5244	Ayudas Sociales por Desastres Naturales y Otros Siniestros	-
525	Pensiones y Jubilaciones	
5251	Pensiones	447,848,534.20
5252	Jubilaciones	-
5259	Otras Pensiones y Jubilaciones	-
526	Transferencias a Fideicomisos, Mandatos y Contratos Análogos	
5261	Transferencias a Fideicomisos, Mandatos y Contratos Análogos al Gobierno	81,959.83
5262	Transferencias a Fideicomisos, Mandatos y Contratos Análogos a Entidades Paraestatales	-
527	Transferencias a la Seguridad Social	
5271	Transferencias por Obligaciones de Ley	-
528	Donativos	
5281	Donativos a Instituciones sin Fines de Lucro	-
5282	Donativos a Entidades Federativas y Municipios	-
5283	Donativos a Fideicomiso, Mandatos y Contratos Análogos Privados	-
5284	Donativos a Fideicomiso, Mandatos y Contratos Análogos Estatales	-



EA03 GASTO TRIMESTRAL

CUENTA	NOMBRE DE LA CUENTA	MONTO
5285	Donativos Internacionales	-
529	Transferencias al Exterior	
5291	Transferencias al Exterior a Gobiernos Extranjeros y Organismos Internacionales	-
5292	Transferencias al Sector Privado Externo	2,792,723.24
53	Participaciones y Aportaciones	
531	Participaciones	
5311	Participaciones de la Federación a Entidades Federativas y Municipios	1,051,842,849.00
5312	Participaciones de las Entidades Federativas a los Municipios	199,551,380.00
532	Aportaciones	
5321	Aportaciones de la Federación a Entidades Federativas y Municipios	708,717,784.50
5322	Aportaciones de las Entidades Federativas a los Municipios	34,217,405.00
533	Convenios	
5331	Convenios de Reasignación	-
5332	Convenios de Descentralización y Otros	-
54	Intereses, Comisiones y Otros Gastos De La Deuda Publica	
541	Intereses de la Deuda Pública	
5411	Intereses de la Deuda Pública Interna	569,920,999.62
5412	Intereses de la Deuda Pública Externa	-
542	Comisiones de la Deuda Pública	
5421	Comisiones de la Deuda Pública Interna	16,147,200.00
5422	Comisiones de la Deuda Pública Externa	-
543	Gastos de la Deuda Pública	
5431	Gastos de la Deuda Pública Interna	3,492,686.95
5432	Gastos de la Deuda Pública Externa	-
544	Costo por Coberturas	
5441	Costo por Coberturas	277,020,687.09
545	Apoyos Financieros	
5451	Apoyos Financieros a Intermediarios	-
5452	Apoyo Financieros a Ahorradores y Deudores del Sistema Financiero Nacional	-
55	Otros Gastos y Pérdidas Extraordinarias	
551	Estimaciones, Depreciaciones, Deterioros, Obsolescencia y Amortizaciones	
5511	Estimaciones por Pérdida o Deterioro de Activos Circulantes	-



EA03 GASTO TRIMESTRAL

CUENTA	NOMBRE DE LA CUENTA	MONTO
5512	Estimaciones por Pérdida o Deterioro de Activo no Circulante	-
5513	Depreciación de Bienes Inmuebles	-
5514	Depreciación de Infraestructura	-
5515	Depreciación de Bienes Muebles	-
5516	Deterioro de los Activos Biológicos	-
5517	Amortización de Activos Intangibles	-
5518	Disminución de Bienes por pérdida, obsolescencia y deterioro	5,784,565.03
552	Provisiones	
5521	Provisiones de Pasivos a Corto Plazo	-
5522	Provisiones de Pasivos a Largo Plazo	-
553	Disminución de Inventarios	
5531	Disminución de Inventarios de Mercancías para Venta	-
5532	Disminución de Inventarios de Mercancías Terminadas	-
5533	Disminución de Inventarios de Mercancías en Proceso de Elaboración	-
5534	Disminución de Inventarios de Materias Primas, Materiales y Suministros para Producción	-
5535	Disminución de Almacén de Materiales y Suministros de Consumo	-
554	Aumento por Insuficiencia de Estimaciones por Pérdida o Deterioro u Obsolescencia	
5541	Aumento por Insuficiencia de Estimaciones por Pérdida o Deterioro u Obsolescencia	-
555	Aumento por Insuficiencia de Provisiones	
5551	Aumento por Insuficiencia de Provisiones	-
559	Otros Gastos	
5591	Gastos de Ejercicios Anteriores	-
5592	Pérdidas por Responsabilidades	-
5593	Bonificaciones y Descuentos Otorgados	-
5594	Diferencias por Tipo de Cambio Negativas	-
5595	Diferencias de Cotizaciones Negativas en Valores Negociables	-
5596	Resultado por Posición Monetaria	-
5597	Pérdidas por Participación Patrimonial	-
5598	Diferencias por Reestructuración de Deuda Pública Negativas	-
5599	Otros Gastos Varios	850,780.31
56	Inversión Pública	
561	Inversión Pública no Capitalizable	
5611	Construcción en Bienes no Capitalizable	713,137,109.59
SUMA		11,215,982,216.63



EA03 GASTO ACUMULADO

CUENTA	DESCRIPCIÓN	MONTO
5	GASTOS Y OTRAS PÉRDIDAS	
51	Gastos de Funcionamiento	
511	Servicios Personales	
5111	Remuneraciones al Personal de Carácter Permanente	4,053,776,743.95
5112	Remuneraciones al Personal de Carácter Transitorio	79,952,839.44
5113	Remuneraciones Adicionales y Especiales	3,195,185,895.24
5114	Seguridad Social	1,764,770,664.18
5115	Otras Prestaciones Sociales y Económicas	905,682,127.10
5116	Pago de Estímulos a Servidores Públicos	348,150,709.98
512	Materiales y Suministros	
5121	Materiales de Administración, Emisión de Documentos y Artículos Oficiales	188,258,686.07
5122	Alimentos y Utensilios	47,532,798.66
5123	Materias Primas y Materiales de Producción y Comercialización	24,806.53
5124	Materiales y Artículos de Construcción y de Reparación	3,595,120.35
5125	Productos Químicos, Farmacéuticos y de Laboratorio	12,453,957.64
5126	Combustibles, Lubricantes y Aditivos	164,134,095.67
5127	Vestuario, Blancos, Prendas de Protección y Artículos Deportivos	32,450,876.44
5128	Materiales y Suministros para Seguridad	75,554.42
5129	Herramientas, Refacciones y Accesorios Menores	4,731,860.32
513	Servicios Generales	
5131	Servicios Básicos	195,750,095.84
5132	Servicios de Arrendamiento	110,258,205.66
5133	Servicios Profesionales, Científicos y Técnicos y Otros Servicios	158,418,092.98
5134	Servicios Financieros, Bancarios y Comerciales	68,434,260.11
5135	Servicios de Instalación, Reparación, Mantenimiento y Conservación	258,907,989.77
5136	Servicios de Comunicación Social y Publicidad	513,066,252.53
5137	Servicios de Traslado y Viáticos	21,277,697.59
5138	Servicios Oficiales	27,935,546.88
5139	Otros Servicios Generales	93,191,066.78
52	Transferencias, Asignaciones, Subsidios y Otras Ayudas	
521	Transferencias Internas y Asignaciones al Sector Público	
5211	Asignaciones al Sector Público	8,862,157,631.74
5212	Transferencias Internas al Sector Público	34,369,556.38
522	Transferencias al Resto del Sector Público	
5221	Transferencias a Entidades Paraestatales	-
5222	Transferencias a Entidades Federativas y Municipios	-
523	Subsidios y Subvenciones	
5231	Subsidios	2,086,512,313.33
5232	Subvenciones	-



EA03 GASTO ACUMULADO

CUENTA	DESCRIPCIÓN	MONTO
524	Ayudas Sociales	
5241	Ayudas Sociales a Personas	1,949,693,344.85
5242	Becas	14,435,818.68
5243	Ayudas Sociales a Instituciones	119,504,817.97
5244	Ayudas Sociales por Desastres Naturales y Otros Siniestros	-
525	Pensiones y Jubilaciones	
5251	Pensiones	895,742,827.77
5252	Jubilaciones	-
5259	Otras Pensiones y Jubilaciones	18,823,995.52
526	Transferencias a Fideicomisos, Mandatos y Contratos Análogos	
5261	Transferencias a Fideicomisos, Mandatos y Contratos Análogos al Gobierno	245,812.05
5262	Transferencias a Fideicomisos, Mandatos y Contratos Análogos a Entidades Paraestatales	22,650,000.00
527	Transferencias a la Seguridad Social	
5271	Transferencias por Obligaciones de Ley	-
528	Donativos	
5281	Donativos a Instituciones sin Fines de Lucro	-
5282	Donativos a Entidades Federativas y Municipios	-
5283	Donativos a Fideicomiso, Mandatos y Contratos Análogos Privados	-
5284	Donativos a Fideicomiso, Mandatos y Contratos Análogos Estatales	-
5285	Donativos Internacionales	-
529	Transferencias al Exterior	
5291	Transferencias al Exterior a Gobiernos Extranjeros y Organismos Internacionales	-
5292	Transferencias al Sector Privado Externo	2,792,723.24
53	Participaciones y Aportaciones	
531	Participaciones	
5311	Participaciones de la Federación a Entidades Federativas y Municipios	2,990,576,909.00
5312	Participaciones de las Entidades Federativas a los Municipios	675,593,977.00
532	Aportaciones	
5321	Aportaciones de la Federación a Entidades Federativas y Municipios	2,126,168,171.09
5322	Aportaciones de las Entidades Federativas a los Municipios	102,207,511.00
533	Convenios	
5331	Convenios de Reasignación	-
5332	Convenios de Descentralización y Otros	-



EA03 GASTO ACUMULADO

CUENTA	DESCRIPCIÓN	MONTO
54	Intereses, Comisiones y Otros Gastos De La Deuda Publica	
541	Intereses de la Deuda Pública	
5411	Intereses de la Deuda Pública Interna	1,671,928,453.12
5412	Intereses de la Deuda Pública Externa	-
542	Comisiones de la Deuda Pública	
5421	Comisiones de la Deuda Pública Interna	19,627,200.00
5422	Comisiones de la Deuda Pública Externa	-
543	Gastos de la Deuda Pública	
5431	Gastos de la Deuda Pública Interna	3,960,398.47
5432	Gastos de la Deuda Pública Externa	-
544	Costo por Coberturas	
5441	Costo por Coberturas	870,246,604.11
545	Apoyos Financieros	
5451	Apoyos Financieros a Intermediarios	-
5452	Apoyo Financieros a Ahorradores y Deudores del Sistema Financiero Nacional	-
55	Otros Gastos y Pérdidas Extraordinarias	
551	Estimaciones, Depreciaciones, Deterioros, Obsolescencia y Amortizaciones	
5511	Estimaciones por Pérdida o Deterioro de Activos Circulantes	-
5512	Estimaciones por Pérdida o Deterioro de Activo no Circulante	-
5513	Depreciación de Bienes Inmuebles	-
55131	Depreciación de Viviendas	-
55132	Depreciación de Edificios No Residenciales	-
55139	Depreciación de Otros Inmuebles	-
5514	Depreciación de Infraestructura	-
5515	Depreciación de Bienes Muebles	-
5516	Deterioro de los Activos Biológicos	-
5517	Amortización de Activos Intangibles	-
5518	Disminución de Bienes por pérdida, obsolescencia y deterioro	7,819,569.64
552	Provisiones	
5521	Provisiones de Pasivos a Corto Plazo	-
5522	Provisiones de Pasivos a Largo Plazo	-
553	Disminución de Inventarios	-
5531	Disminución de Inventarios de Mercancías para Venta	-
5532	Disminución de Inventarios de Mercancías Terminadas	-
5533	Disminución de Inventarios de Mercancías en Proceso de Elaboración	-
5534	Disminución de Inventarios de Materias Primas, Materiales y Suministros para Producción	-
5535	Disminución de Almacén de Materiales y Suministros de Consumo	-



EA03 GASTO ACUMULADO

CUENTA	DESCRIPCIÓN	MONTO
554	Aumento por Insuficiencia de Estimaciones por Pérdida o Deterioro u Obsolescencia	-
5541	Aumento por Insuficiencia de Estimaciones por Pérdida o Deterioro u Obsolescencia	-
555	Aumento por Insuficiencia de Provisiones	-
5551	Aumento por Insuficiencia de Provisiones	-
559	Otros Gastos	
5591	Gastos de Ejercicios Anteriores	-
5592	Pérdidas por Responsabilidades	-
5593	Bonificaciones y Descuentos Otorgados	-
5594	Diferencias por Tipo de Cambio Negativas	-
5595	Diferencias de Cotizaciones Negativas en Valores Negociables	-
5596	Resultado por Posición Monetaria	-
5597	Pérdidas por Participación Patrimonial	-
5598	Diferencias por Reestructuración de Deuda Pública Negativas	-
5599	Otros Gastos Varios	859,917.63
56	Inversión Pública	
561	Inversión Pública no Capitalizable	
5611	Construcción en Bienes no Capitalizable	1,679,096,283.82
	Total	36,403,029,780.54

Remuneraciones al personal de carácter permanente y remuneraciones adicionales y especiales, corresponden a las cantidades de dinero destinadas a cubrir las percepciones del personal de base y/o de confianza que presta sus servicios en los entes públicos del poder ejecutivo.

Las asignaciones al sector público corresponden a los recursos económicos destinados a los entes públicos, contenidos dentro del presupuesto de egresos y con la finalidad de que sufragen sus gastos inherentes a sus atribuciones.

III NOTAS AL ESTADO DE VARIACIONES EN LA HACIENDA PÚBLICA

1.- Patrimonio Contribuido

EVHP 01 PATRIMONIO CONTRIBUIDO TRIMESTRAL

CUENTA	NOMBRE DE LA CUENTA	MONTO	TIPO	NATURALEZA
31	Hacienda Pública/Patrimonio Contribuido			
311	Aportaciones	-		
312	Donaciones de Capital	12,381,390.43		
313	Actualización de la Hacienda Pública/Patrimonio	-		
SUMA		12,381,390.43		



EVHP-01 PATRIMONIO CONTRIBUIDO ACUMULADA

CUENTA	NOMBRE DE LA CUENTA	MONTO	TIPO	NATURALEZA
31	Hacienda Pública / Patrimonio Contribuido			
311	Aportaciones	-	M.N.	Acreeedora
312	Donaciones	61,119,717.35	M.N.	Acreeedora
313	Actualización	-	M.N.	Acreeedora
Suma		61,119,717.35		

2.- Patrimonio Generado

EVPH02 PATRIMONIO GENERADO TRIMESTRAL

CUENTA	NOMBRE DE LA CUENTA	MONTO	PROCEDENCIA
32	Hacienda Pública /Patrimonio Generado		
321	Resultados del Ejercicio (Ahorro/ Desahorro)	- 998,219,678.30	
322	Resultados de Ejercicios Anteriores	43,436.92	
323	Revalúos		
3231	Revalúo de Bienes Inmuebles	- 7,461,000.00	
3232	Revalúo de Bienes Muebles	-	
3233	Revalúo de Bienes Intangibles	-	
3239	Otros Revalúos	-	
324	Reservas	-	
3241	Reservas de Patrimonio	-	
3242	Reservas Territoriales	-	
3243	Reservas por Contingencias	-	
325	Rectificaciones de Resultados de Ejercicios Anteriores		
3251	Cambios en Políticas Contables	- 27,849,488.67	
3252	Cambios por Errores Contables	- 385,933,765.72	
SUMA		-1,419,420,495.77	

EVPH02 PATRIMONIO GENERADO ACUMULADA

CUENTA	NOMBRE DE LA CUENTA	MONTO	PROCEDENCIA
32	Hacienda Pública /Patrimonio Generado		
321	Resultados del Ejercicio (Ahorro/ Desahorro)	1,369,926,284.38	
322	Resultados de Ejercicios Anteriores	- 35,518,925,824.20	
323	Revalúos		
3231	Revalúo de Bienes Inmuebles	16,318,715,555.93	
3232	Revalúo de Bienes Muebles	-	
3233	Revalúo de Bienes Intangibles	-	
3239	Otros Revalúos	-	



EVPH02 PATRIMONIO GENERADO ACUMULADA			
CUENTA	NOMBRE DE LA CUENTA	MONTO	PROCEDENCIA
324	Reservas	-	
3241	Reservas de Patrimonio	-	
3242	Reservas Territoriales	-	
3243	Reservas por Contingencias	-	
325	Rectificaciones de Resultados de Ejercicios Anteriores		
3251	Cambios en Políticas Contables	- 457,864,135.51	
3252	Cambios por Errores Contables	18,246,410,545.21	
SUMA		-41,737,574.19	

IV NOTAS AL ESTADO DE FLUJOS DE EFECTIVO

1.- Saldos al 30 de septiembre de 2021

EFE01 TRIMESTRAL

CUENTA	DESCRIPCIÓN	AL 30 DE SEPTIEMBRE 2021	AL 30 DE JUNIO 2021
1111	Efectivo	17,017,440.25	12,761,315.78
1112	Bancos/Tesorería	1,587,115,743.70	1,513,864,613.13
1113	Bancos/Dependencias y Otros	159,806,539.30	315,790,262.60
1114	Inversiones Temporales (Hasta 3 meses)	3,671,214.23	4,752,279.30
1115	Fondos con Afectación Específica	20,000,000.00	20,000,000.00
1116	Depósitos de Fondos de Terceros en Garantía y/o Administración	514,632,264.71	501,318,268.96
1119	Otros Efectivos y Equivalentes	-	-
	Total	2,302,243,202.19	2,368,486,739.77

EFE01 ACUMULADA

CUENTA	DESCRIPCIÓN	AL 30 DE SEPTIEMBRE 2021	AL 31 DE DICIEMBRE 2020
1111	Efectivo	17,017,440.25	26,990,256.35
1112	Bancos/Tesorería	1,587,115,743.70	1,524,839,343.35
1113	Bancos/Dependencias y Otros	159,806,539.30	110,646,915.89
1114	Inversiones Temporales (Hasta 3 meses)	3,671,214.23	44,552,279.30
1115	Fondos con Afectación Específica	20,000,000.00	20,000,000.00
1116	Depósitos de Fondos de Terceros en Garantía y/o Administración	514,632,264.71	470,945,222.27
1119	Otros Efectivos y Equivalentes	-	-
	Total	2,302,243,202.19	2,197,974,017.16



2.- Adquisición de Bienes muebles e inmuebles

EFE02 ADQUISICIÓN DE BIENES MUEBLES E INMUEBLES ACUMULADO

CUENTA	NOMBRE DE LA CUENTA	MONTO	SUBSIDIO
123	Bienes Inmuebles, Infraestructura y Construcciones en Proceso		
1231	Terrenos	6,765,117.70	
1232	Viviendas	-	
1233	Edificios no Habitacionales	23,089,585.20	
1234	Infraestructura	-	
1235	Construcciones en Proceso en Bienes de Dominio Público	1,682,740,575.35	
1236	Construcciones en Proceso en Bienes Propios	107,775,316.54	
1239	Otros Bienes Inmuebles	14,677,978.80	
124	Bienes Muebles		
1241	Mobiliario y Equipo de Administración	11,927,261.84	
1242	Mobiliario y Equipo Educativo y Recreativo	26,560,338.95	
1243	Equipo e Instrumental Médico y de Laboratorio	298,120.00	
1244	Vehículos y Equipo de Transporte	7,677,906.94	
1245	Equipo de Defensa y Seguridad	12,250,434.51	
1246	Maquinaria, Otros Equipos y Herramientas	47,298,767.92	
1247	Colecciones, Obras de Arte y Objetos Valiosos	5,289,431.00	
1248	Activos Biológicos	-	
125	Activos Intangibles		
1251	Software	11,633,651.21	
1252	Patentes, Marcas y Derechos	-	
1253	Concesiones y Franquicias	-	
1254	Licencias	38,801,876.17	
1259	Otros Activos Intangibles	-	
SUMA		1,996,786,362.13	

EFE02 ADQUISICIÓN DE BIENES MUEBLES E INMUEBLES TRIMESTRAL

CUENTA	NOMBRE DE LA CUENTA	MONTO	SUBSIDIO
123	Bienes Inmuebles, Infraestructura y Construcciones en Proceso		
1231	Terrenos	2,520,685.00	
1232	Viviendas	-	
1233	Edificios no Habitacionales	6,645,181.50	
1234	Infraestructura	-	
1235	Construcciones en Proceso en Bienes de Dominio Público	692,064,174.15	



EFE02 ADQUISICIÓN DE BIENES MUEBLES E INMUEBLES TRIMESTRAL

CUENTA	NOMBRE DE LA CUENTA	MONTO	SUBSIDIO
1236	Construcciones en Proceso en Bienes Propios	90,595,349.60	
1239	Otros Bienes Inmuebles	13,857,978.80	
124	Bienes Muebles		
1241	Mobiliario y Equipo de Administración	2,646,790.57	
1242	Mobiliario y Equipo Educativo y Recreativo	303,147.82	
1243	Equipo e Instrumental Médico y de Laboratorio	199,520.00	
1244	Vehículos y Equipo de Transporte	3,925,155.94	
1245	Equipo de Defensa y Seguridad	5,728,573.37	
1246	Maquinaria, Otros Equipos y Herramientas	43,481,827.31	
1247	Colecciones, Obras de Arte y Objetos Valiosos	-	
1248	Activos Biológicos	-	
125	Activos Intangibles		
1251	Software	1,109,629.60	
1252	Patentes, Marcas y Derechos	-	
1253	Concesiones y Franquicias	-	
1254	Licencias	21,672,423.79	
1259	Otros Activos Intangibles	-	
SUMA		884,750,437.45	

3.- Conciliación de los flujos de efectivo de las actividades de operación

EFE 3 Conciliación de los Flujos de Efectivo de las Actividades de Operación			
	Del 01 de enero al 30 de septiembre de 2021	Del 01 de enero al 31 de diciembre del 2020	Del 01 de enero al 30 de septiembre de 2020
Ahorro/Desahorro antes de rubros Extraordinarios	1,361,246,797.11	- 1,334,248,285.78	204,904,667.00
<i>Movimientos de partidas (o rubros) que no afectan al efectivo.</i>			
Depreciación	7,819,569.64	509,180,123.47	35,979,546.00
Amortización	-	-	-
Incrementos en las provisiones	714,210,918.25	213,320,797.47	352,762,518.95
Incremento en inversiones producido por revaluación	-	-	34,465,902.31
Ganancia/pérdida en venta de propiedad, planta y equipo	-	-	-
Incremento en cuentas por cobrar	-	557,095,863.87	9,415,747.63
Partidas extraordinarias	859,917.63	2,782,391.29	430,564.00



V) Conciliación Entre Los Ingresos Presupuestarios y Contables, Así como Entre Los Egresos Presupuestarios y Los Gastos Contables

Gobierno Del Estado De Coahuila De Zaragoza
Secretaría de Finanzas
Conciliación entre los Ingresos Presupuestarios y Contables
Del 01 de Julio al 30 de Septiembre de 2021

1. Total de Ingresos Presupuestarios	11,497,762,538.33
2. Más Ingresos Contables No Presupuestarios	-
2.1 Ingresos Financieros	-
2.2 Incremento por Variación de Inventarios	-
2.3 Disminución del Exceso de Estimaciones por Pérdida o Deterioro u Obsolescencia	-
2.4 Disminución del Exceso de Provisiones	-
2.5 Otros Ingresos y Beneficios Varios	-
2.6 Otros Ingresos Contables No Presupuestarios	-
3. Menos Ingresos Presupuestarios No Contables	1,280,000,000.00
3.1 Aprovechamientos Patrimoniales	-
3.2 Ingresos Derivados de Financiamientos	1,280,000,000.00
3.3 Otros Ingresos Presupuestarios No Contables	-
4. Total de Ingresos Contables	10,217,762,538.33

Cuenta Pública 2021
Gobierno Del Estado De Coahuila De Zaragoza
Secretaría de Finanzas
Conciliación entre los Ingresos Presupuestarios y Contables
Del 01 de Enero al 30 de Septiembre de 2021

1. Total de Ingresos Presupuestarios	39,352,956,064.92
2. Más Ingresos Contables No Presupuestarios	-
2.1 Ingresos Financieros	-
2.2 Incremento por Variación de Inventarios	-
2.3 Disminución del Exceso de Estimaciones por Pérdida o Deterioro u Obsolescencia	-
2.4 Disminución del Exceso de Provisiones	-
2.5 Otros Ingresos y Beneficios Varios	-
2.6 Otros Ingresos Contables No Presupuestarios	-
3. Menos Ingresos Presupuestarios No Contables	1,580,000,000.00
3.1 Aprovechamientos Patrimoniales	-
3.2 Ingresos Derivados de Financiamientos	1,580,000,000.00
3.3 Otros Ingresos Presupuestarios No Contables	-
4. Total de Ingresos Contables	37,772,956,064.92



Gobierno Del Estado De Coahuila De Zaragoza
Secretaría de Finanzas
Cconciliación entre los Egresos Presupuestarios y los Gastos Contables
Del 01 de Julio al 30 de Septiembre de 2021

1. Total de Egresos Presupuestarios	11,937,289,191.88
2. Menos Egresos Presupuestarios No Contables	1,441,079,430.18
2.1 Materias Primas y Materiales de Producción y Comercialización	-
2.2 Materiales y Suministros	-
2.3 Mobiliario y Equipo de Administración	1,183,211.37
2.4 Mobiliario y Equipo Educativo y Recreativo	90,008.66
2.5 Equipo e Instrumental Médico y de Laboratorio	-
2.6 Vehículos y Equipo de Transporte	740,566.00
2.7 Equipo de Defensa y Seguridad	-
2.8 Maquinaria, Otros Equipos y Herramientas	37,381,822.41
2.9 Activos Biológicos	-
2.10 Bienes Inmuebles	13,857,978.60
2.11 Activos Intangibles	21,699,688.43
2.12 Obra Pública en Bienes de Dominio Público	700,428,776.34
2.13 Obra Pública en Bienes Propios	46,089,819.54
2.14 Acciones y Participaciones de Capital	-
2.15 Compra de Títulos y Valores	-
2.16 Concesión de Préstamos	-
2.17 Inversiones en Fideicomisos, Mandatos y Otros Análogos	10,754,023.65
2.18 Provisiones para Contingencias y Otras Erogaciones Especiales	-
2.19 Amortización de la Deuda Pública	608,853,534.98
2.20 Adeudos de Ejercicios Fiscales Anteriores (ADEFAS)	-
2.21 Otros Egresos Presupuestarios No Contables	-
3. Más Gastos Contables No Presupuestarios	719,772,454.93
3.1 Estimaciones, Depreciaciones, Deterioros, Obsolescencia y Amortizaciones	5,784,565.03
3.2 Provisiones	-
3.3 Disminución de Inventarios	-
3.4 Aumento por Insuficiencia de Estimaciones por Pérdida o Deterioro u Obsolescencia	-
3.5 Aumento por Insuficiencia de Provisiones	-
3.6 Otros Gastos	850,780.31
3.7 Otros Gastos Contables No Presupuestarios	713,137,109.59
4. Total de Gastos Contables	11,215,982,216.63

Gobierno Del Estado De Coahuila De Zaragoza
Secretaría de Finanzas
Cconciliación entre los Egresos Presupuestarios y los Gastos Contables
Del 01 de Enero al 30 de Septiembre de 2021

1. Total de Egresos Presupuestarios	38,356,017,058.09
2. Menos Egresos Presupuestarios No Contables	3,640,763,048.64
2.1 Materias Primas y Materiales de Producción y Comercialización	-
2.2 Materiales y Suministros	-
2.3 Mobiliario y Equipo de Administración	6,781,904.60
2.4 Mobiliario y Equipo Educativo y Recreativo	199,227.31
2.5 Equipo e Instrumental Médico y de Laboratorio	98,600.00
2.6 Vehículos y Equipo de Transporte	2,653,467.00
2.7 Equipo de Defensa y Seguridad	52,661.68
2.8 Maquinaria, Otros Equipos y Herramientas	39,114,220.26
2.9 Activos Biológicos	-
2.10 Bienes Inmuebles	14,677,978.80
2.11 Activos Intangibles	31,304,094.33
2.12 Obra Pública en Bienes de Dominio Público	1,692,376,562.88
2.13 Obra Pública en Bienes Propios	63,269,786.48
2.14 Acciones y Participaciones de Capital	-
2.15 Compra de Títulos y Valores	-
2.16 Concesión de Préstamos	-
2.17 Inversiones en Fideicomisos, Mandatos y Otros Análogos	57,900,314.32
2.18 Provisiones para Contingencias y Otras Erogaciones Especiales	-
2.19 Amortización de la Deuda Pública	1,643,996,819.63
2.20 Adeudos de Ejercicios Fiscales Anteriores (ADEFAS)	70,837,411.35
2.21 Otros Egresos Presupuestarios No Contables	17,500,000.00
3. Más Gastos Contables No Presupuestarios	1,687,775,771.09
3.1 Estimaciones, Depreciaciones, Deterioros, Obsolescencia y Amortizaciones	7,819,569.64
3.2 Provisiones	-
3.3 Disminución de Inventarios	-
3.4 Aumento por Insuficiencia de Estimaciones por Pérdida o Deterioro u Obsolescencia	-
3.5 Aumento por Insuficiencia de Provisiones	-
3.6 Otros Gastos	859,917.63
3.7 Otros Gastos Contables No Presupuestarios	1,679,096,283.82
4. Total de Gastos Contables	36,403,029,780.54



NOTAS DE MEMORIA (Cuentas de Orden) Contables y Presupuestales

Contables:

7.1 VALORES

CUENTA	DESCRIPCIÓN	MONTO
71	Valores	-
711	Valores en Custodia	374,551,775.11
7111	Bancos Nominas	-
7112	Fondos Ajenos en Administración	-
7113	Valores Obtenidos Cupón Cero	374,551,775.11
712	Custodia de Valores	374,551,775.11
7121	Nominas Bancos	-
7122	Administración de Fondos Ajenos	-
7123	Cupón Cero por Amortizar	374,551,775.11
713	Instrumentos de Crédito Prestados a Formadores de Mercado	-
714	Préstamo de Instrumentos de Crédito a Formadores de Mercado y su Garantía	-
715	Instrumentos de Crédito Recibidos en Garantía de los Formadores de Mercado	-
716	Garantía de Créditos Recibidos de los Formadores de Mercado	-

7.2 Emisión de obligaciones. - No se tienen emisiones

7.3 AVALES Y GARANTÍAS

CUENTA	DESCRIPCIÓN	MONTO
73	Avales y Garantías	-
731	Avales Autorizados	19,141,733.66
7311	Avales a Organismos Descentralizados	19,141,733.66
7312	Avales a Municipios	-
732	Avales Firmados	19,141,733.66
7321	Avales a Organismos Descentralizados	19,141,733.66
7322	Avales a Municipios	-

7.4 Juicios. - De acuerdo con el Informe de la Coordinación General Jurídica, el importe de los montos reclamados asciende a \$240,288,376.43.

7.5 Contratos para Inversión Mediante Proyectos para Prestación de Servicios (PPS) y Similares.

No se cuenta con contratos para inversión mediante Proyectos para Prestación de Servicios (PPS) y similares.




7.6 BIENES CONCESIONADOS O EN COMODATO

CUENTA	DESCRIPCIÓN	MONTO
76	Bienes en Concesionados o en Comodato	-
761	Bienes Bajo Contrato en Concesión	-
762	Contrato de Concesión por Bienes	-
763	Bienes Bajo Contrato en Comodato	367,719,286.01
7631	Bienes Bajo Contrato en Comodato	-
7632	Bienes Bajo Contrato en Comodato Otorgados	367,719,286.01
764	Contrato de Comodato por Bienes	367,719,286.01
7641	Contrato de Comodato por Bienes	-
7642	Contrato de Comodato por Bienes Otorgados	367,719,286.01
765	Inmuebles Bajo Contrato en Comodato	9,757,356,998.83
7651	Inmuebles Bajo Contrato en Comodato	1,505,448,349.90
7652	Inmuebles Bajo Contrato en Comodato Otorgados	8,251,908,648.93
766	Contrato de Comodato de Inmuebles	\$9,757,356,998.83
7661	Contrato de Comodato de Inmuebles	1,505,448,349.90
7662	Contrato de Comodato de Inmuebles Otorgados	8,251,908,648.93
767	Inmuebles Bajo Contrato por Concesión	258,528,960.20
7671	Inmuebles Bajo Contrato por Concesión	-
7672	Inmuebles Bajo Contrato por Concesión Otorgados	258,528,960.20
768	Contrato de Concesión de Inmuebles	258,528,960.20
7681	Contrato de Concesión de Inmuebles	-
7682	Contrato de Concesión de Inmuebles Otorgados	258,528,960.20

Cuentas de orden presupuestales. El ejercicio de la Ley de Ingresos Estimada en el presente ejercicio se reflejó en las cuentas siguientes:

CONCEPTO	Septiembre 2021
Ley de Ingresos Estimada	52,675,671,250.01
Modificaciones a la Ley de Ingresos Estimada	3,264,647,687.67
Ley de Ingresos Devengada	39,352,956,064.92
Ley de Ingresos Recaudada	39,352,956,064.92

Respecto al ejercicio del presupuesto de egresos, las cuentas que fueron afectadas son las siguientes:



CONCEPTO	Septiembre 21
Presupuesto de Egresos Aprobado	52,675,671,250.01
Modificaciones al Presupuesto de Egresos Aprobado	3,264,647,687.67
Presupuesto de Egresos por Ejercer	9,948,506,164.58
Presupuesto de Egresos Comprometido	45,991,812,773.10
Presupuesto de Egresos Devengado	38,356,017,058.09
Presupuesto de Egresos Ejercido	38,354,059,783.54
Presupuesto de Egresos Pagado	38,119,645,340.39

Los valores reflejados corresponden a los saldos de las cuentas afectadas por los movimientos, según la Balanza de Comprobación.

Las modificaciones a la estimación de los ingresos y al presupuesto de egresos, corresponden principalmente a recursos que originalmente no fueron publicados en el Presupuesto de Egresos de la Federación para el ejercicio 2021 y que posteriormente fueron asignados mediante convenios al Gobierno de Coahuila de Zaragoza.



Durante el presente año, se han erogado gastos por un total de \$306,932,346.24 para atender la emergencia sanitaria derivada del SARS-Cov-2 (COVID 19), los cuales se han realizado a través de las dependencias que integran el Poder Ejecutivo.

Los recursos han sido ejercidos en los siguientes rubros:

- Apoyos en especie a ciudadanos del Estado cuyas fuentes de empleo fueron vulneradas por los efectos de la pandemia.
- Reactivación económica.
- Gastos para prevención y atención del COVID 19.

Bajo protesta de decir verdad, declaramos que los Estados Financieros y sus Notas son razonablemente correctos y son responsabilidad del emisor.

Saltillo, Coahuila de Zaragoza a 29 de octubre de 2021

 LIC. BLAS JOSÉ FLORES DÁVILA Secretario de Finanzas	 LIC. XAVIER ALAIN HERRERA ARROYO Subsecretario de Egresos y Administración
---	--